

## Voyage en Albanie

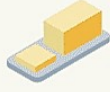


## TAVË KOSI

Tavë kosi (littéralement casserole de yaourt) est un plat national en Albanie. C'est un plat d'agneau et de riz cuit au four avec un mélange de yaourt et d'œufs.



2 c.à.s  
de farine



50 g  
de beurre



1 gigot  
d'agneau



1 kg de yaourt (brebis  
de préférence)



6 oeufs




1 c.à.s  
de riz

1. Plongez le Gigot dans 0,75l d'eau salée et faire bouillir.
2. Battez les oeufs avec le yaourt, la farine et le riz, puis versez la préparation dans un plat allant au four. Ajoutez le bouillon de cuisson de la viande. Bien mélanger le tout. Ajoutez les morceaux de beurre.
3. Placez le gigot au milieu et faire dorer pendant 30mn à 200°C. Saupoudrez de poivre noir moulu au moment de servir.



## BONUS

## Photographie DE VANDŒUVRE



## Le mot de la fin

N'hésitez pas à nous faire parvenir vos photos de Vandœuvre pour qu'elles apparaissent sur la prochaine Newsletter !

 [communication@vandoeuve.fr](mailto:communication@vandoeuve.fr)

MERCI

REJOINGNEZ-NOUS SUR NOS RÉSEAUX SOCIAUX



@villedevandoeuvre



@vandoeuve

BIENVENUE SUR LA  
**Newsletter**  
*Interne*

PARCOURS 3.54 KM



« Bannières »  
 Juhæ Yang (1955-)

LE SAVIEZ-VOUS ?

L'œuvre présente à la Médiathèque fait partie du programme du 1% artistique. Lorsqu'un bâtiment public est construit, 1% du budget total est destiné à la création d'une œuvre artistique.  
 Artiste : Juhæ Yang, artiste plasticienne coréenne née en 1955.

+ D'INFOS :

[vandoeuvre.fr](http://vandoeuvre.fr)



ÉVÉNEMENT DU MOIS

Concert Kas Product Reload  
 et Mellano Soyoc

VEN. 03.02 | 20H30

Concert en hommage à Spatsz, célèbre clavier de Kas Product, groupe mythique des années cold wave françaises.

+ D'INFOS :

[vandoeuvre.fr](http://vandoeuvre.fr)



ASTUCES & CONSEILS

Cire de Bougie

COMMENT ENLEVER DE LA CIRE DE BOUGIE SUR DU :

**PARQUET**

Grattez délicatement la cire solidifiée avec un objet n'altérant pas le parquet. Frottez ensuite avec de la laine d'acier grain fin (n°000).

**TISSUS**

Posez une feuille de papier essuie-tout sur la cire, repassez au fer-chaud. Ne pas dépasser la température de repassage indiquée sur l'étiquette d'entretien du textile. S'il reste une tache grasse, nettoyez avec de l'eau savonneuse ou de la lessive pure puis rincez à l'eau tiède.

